

# WOODRIUM ボード

挽き板 / 棚板



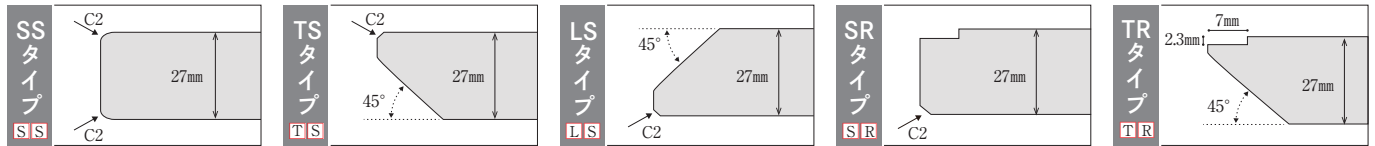
# WOODRIUM ボード / 挽き板 〈規格品〉

## 棚板

商品番号欄の□□内はそれぞれの樹種の数字が対応して入ります。


品名	寸法 (mm)			梱包 入数	商品番号	ブラックチェリー <b>4 8</b>		ハードメイプル <b>1 7</b>		ブラックウォルナット <b>0 2</b>		オーク N-45° <b>1 5</b>	
	厚み	巾	長さ			税込価格/個	税抜価格/個	税込価格/個	税抜価格/個	税込価格/個	税抜価格/個	税込価格/個	税抜価格/個
棚板 規格品 本体	27	200	600	1枚入	WHKS□□0206TK□□S	¥52,800	¥48,000	¥40,590	¥36,900	¥56,870	¥51,700	¥52,800	¥48,000
			900	1枚入	WHKS□□0209TK□□S	¥71,170	¥64,700	¥54,670	¥49,700	¥76,560	¥69,600	¥71,170	¥64,700
			1200	1枚入	WHKS□□0212TK□□S	¥82,390	¥74,900	¥63,360	¥57,600	¥88,770	¥80,700	¥82,390	¥74,900
			1500	1枚入	WHKS□□0215TK□□S	¥105,160	¥95,600	¥80,850	¥73,500	¥113,190	¥102,900	¥105,160	¥95,600
			1800	1枚入	WHKS□□0218TK□□S	¥120,450	¥109,500	¥92,620	¥84,200	¥129,690	¥117,900	¥120,450	¥109,500
	27	300	600	1枚入	WHKS□□0306TK□□S	¥62,700	¥57,000	¥48,180	¥43,800	¥67,540	¥61,400	¥62,700	¥57,000
			900	1枚入	WHKS□□0309TK□□S	¥84,700	¥77,000	¥65,120	¥59,200	¥91,190	¥82,900	¥84,700	¥77,000
			1200	1枚入	WHKS□□0312TK□□S	¥99,440	¥90,400	¥76,450	¥69,500	¥107,030	¥97,300	¥99,440	¥90,400
			1500	1枚入	WHKS□□0315TK□□S	¥127,600	¥116,000	¥98,120	¥89,200	¥137,390	¥124,900	¥127,600	¥116,000
			1800	1枚入	WHKS□□0318TK□□S	¥144,430	¥131,300	¥111,100	¥101,000	¥155,540	¥141,400	¥144,430	¥131,300

商品番号欄の□□内はそれぞれの側面仕上げ形状の英文字が対応して入ります。



## 塗装

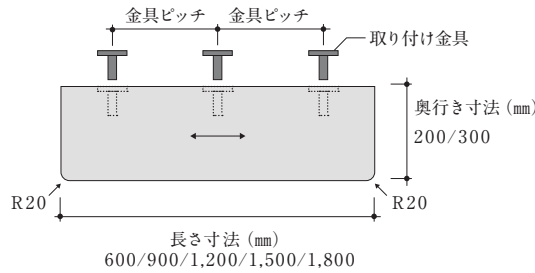
スタンダード塗装  
(表裏同一仕上げ)



ニッチやディスプレイ棚などこだわりのインテリアに合わせてご使用いただけます。

※棚板はすべてスタンダード塗装です。

## 本体



## 棚板固定金具



棚板工程金具 本体: 1個  
ビス (4×12mm): 1本  
ビス (5×40mm): 4本

※矢印を上に向けて取り付けして下さい。

長さ寸法 (mm)	600	900	1200	1500	1800
金具数	2	3	3	4	5
金具ピッチ (mm)	300	300	450	400	375

積載荷重制限 5kg以下 (※均等荷重 長さ455mmピッチあたり)

## 取付手順

### 位置決め



取付位置を決め、シミ出しを行い、金具両端の調整穴にビスで固定してください。

### 位置調整



仮固定された金具に棚板を差し込み、金具の取り付け位置を調整してください。(左右各3mm)

### 金具固定



残りのビス穴にもビスを打ち、金具を本固定し、棚板を差し込みます。棚板裏面から棚板と金具をネジで固定してください。

### 完成

